

# Multi Media Player

per  
Nokia 9210/9290 Communicator

PSI NT (PSILoc)

<http://www.psiloc.com/>

Manuale d'uso

## Introduzione

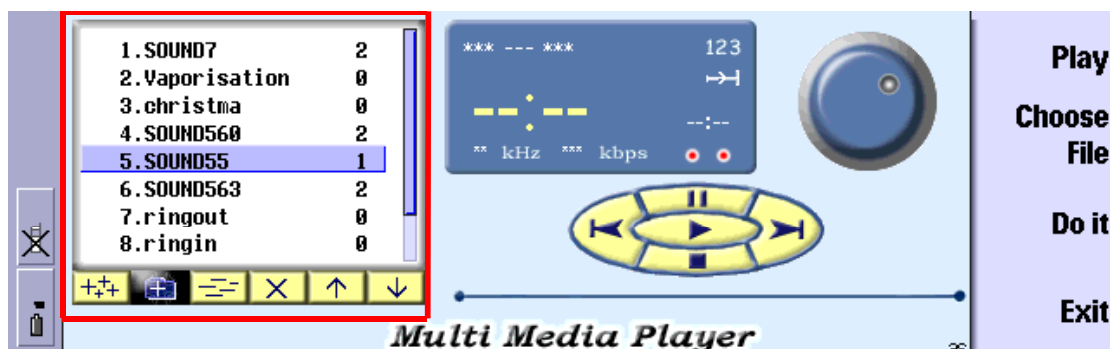
**Multi Media Player** fornisce pieno supporto per il **playback audio**, una funzionalità non ancora disponibile per il Nokia 9210/9290 Communicator.

Dopo aver installato **Multi Media Player** sul vostro Communicator, sarete in grado di riprodurre i files audio in formato **WAV, SND, AU e MP3** (previa installazione di un **Mp3 Decoder plug-in**).

**Multi Media Player** utilizza tecniche di decoding avanzate per garantirvi una buona qualità sonora con l'utilizzo di poche risorse di sistema.

## Le Playlist

Con **Multi Media Player** potete personalizzare il playback con le playlist. Potete aggiungere, cancellare e spostare files. **Multi Media Player** supporta le playlist in formato m3u: questa caratteristica vi permetterà di trasferire le playlist da/al PC/Mac. Potrete salvare e caricare una playlist dal Menu | File.



## Controlli

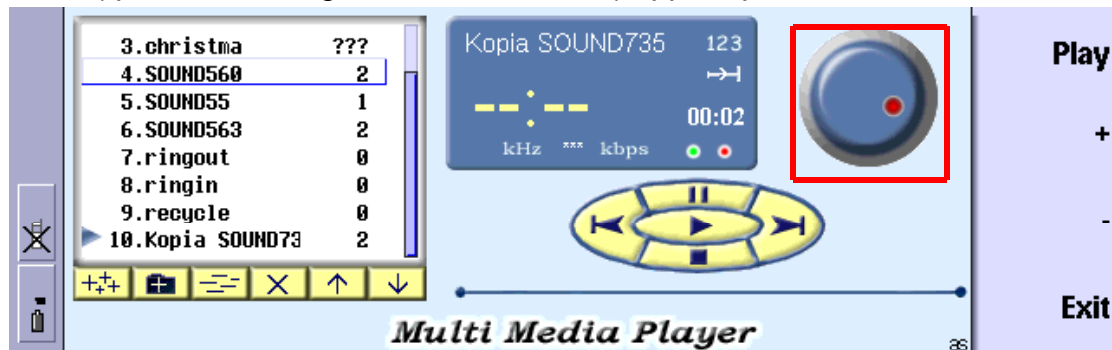
I controlli nel **Multi Media Player** sono simili ai controlli esistenti nei normali



lettori.

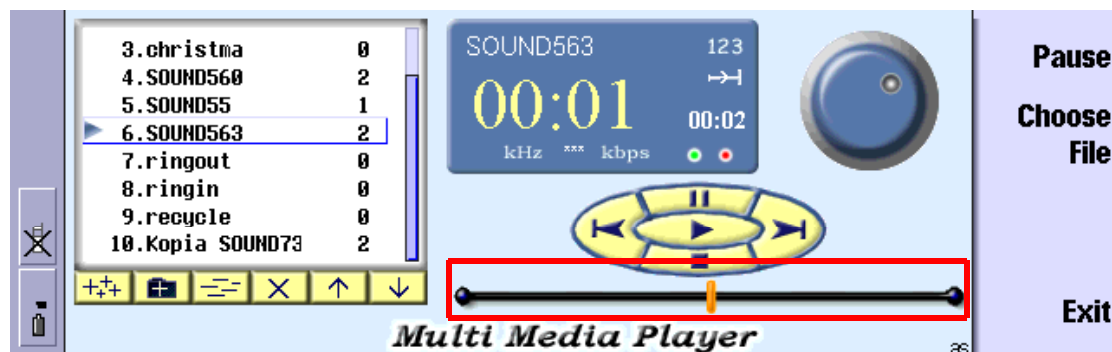
## Controllo del Volume

Potrete modificare il volume semplicemente premendo la freccia in alto o in basso (quando il setting del volume è attivo) oppure premendo i tasti +/-.



## La barra di controllo

La barra di controllo è utilizzata per spostare il punto di inizio d'ascolto del file in modo che possiate iniziare ad ascoltare il file ad esempio da metà. Per usare la barra basta muovere le frecce verso sinistra o destra nel punto che desiderate. L'indicatore del tempo di esecuzione vi mostrerà a partire da quale punto inizierà la riproduzione del file.



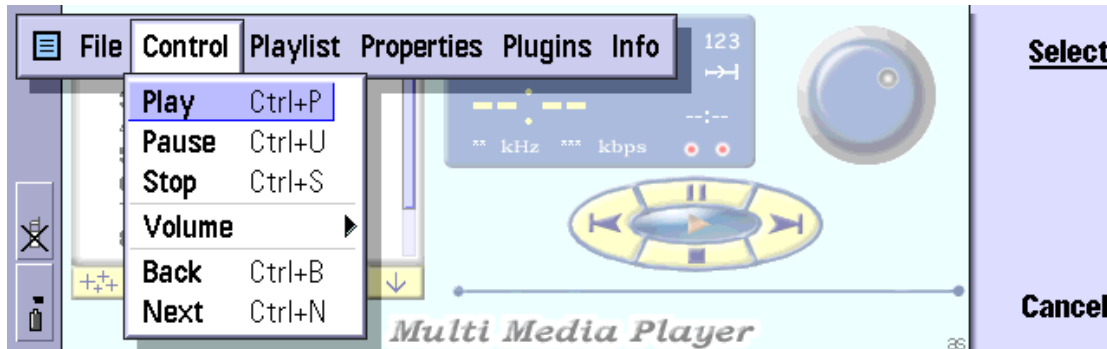
## Informazioni sul Play

In Info Play title, vengono visualizzati la durata totale, l'avanzamento e la descrizione del file in esecuzione.



## Menu

Tutti i pulsanti utilizzati normalmente hanno un relativo pulsante nel menu. Nel menu potete salvare o aprire playlist, avviare il playback, manipolare la playlist o ottenere informazioni relative al decoder mp3 e al programma.



## Mp3 plug-in

**Multi Media Player** utilizza la tecnologia plug-in per il decoding dei files mp3. Potrete scaricare l'ultima versione del decoder senza bisogno di reinstallare l'intera applicazione. Al momento è disponibile un **MP3 Decoder** gratuito, in modo che possiate ascoltare gratuitamente sul 9210 la vostra musica preferita in formato mp3.

## Tabella Hot-key

Le Hot-key sono una scorciatoia con la quale potrete facilmente eseguire qualsiasi comando premendo una combinazione di chiavi.

Informazioni su	Ctrl + A
Esci	Ctrl + E
Sfoggia sottocartelle (On/Off)	Shift + Ctrl + I
File successivo	Ctrl + N
Giu di uno (playlist)	Shift + Ctrl + D
Su di uno (playlist)	Shift + Ctrl + U
Apri playlist	Shift + Ctrl + O
Pausa	Ctrl + U
Play	Ctrl + P
File precedente	Ctrl + B
Avvisa prima di cancellare (On/Off)	Shift + Ctrl + P

Ripeti (On/Off)	Shift + Ctrl + R
Salva playlist	Shift + Ctrl + S
Shuffle (On/Off)	Shift + Ctrl + F
Stop	Ctrl + S
Abbassa Volume	Ctrl + Q
Alza Volume	Ctrl + L

## **Recensioni**

Recensioni dei pacchetti applicativi PsiLoc Crystal possono essere trovate al seguente indirizzo Web:

[My-Communicator.com](http://My-Communicator.com)

## **Informazioni sulle modalità di acquisto e Contatti**

Versioni aggiornate dei pacchetti applicativi PsiLoc Crystal possono essere ottenute nei seguenti siti Web:

<http://www.psiloc.com>

<http://My-Communicator.com>

Per domande o commenti, potete scrivere a:

[Andrzej@psiloc.com](mailto:Andrzej@psiloc.com)